



Easy Drain® Compact 30 TAF

INOVA
LVS

Rešetku je moguće okrenuti na dvije strane !



Dizajn rešetke:



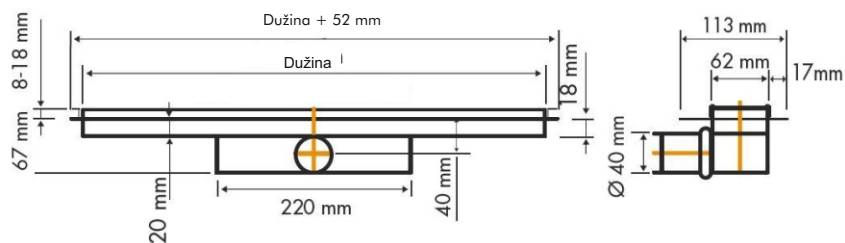
TEHNIČKI PODACI

Širina kanalice:	60 mm
Dubina kanalice:	27 - 32 mm
Ukupna dubina ugradnje:	75 - 89 mm
Kapacitet odvodnje:	Pozicija A: 31 l/min Pozicija B: 25 l/min

Easy Drain Compact 30 TAF tuš kanalicu je razvijena uz korištenje materijala za hidroizolaciju s ugrađenim spojnim utorima koji osiguravaju vodonepropusnost instalacije i učinkovitu odvodnju. Okvir na kojem se nalazi rešetka visinski je podesiv prema debljini keramičkih pločica zmeđu 8 i 20 mm. Rešetku je moguće okrenuti na dvije strane. Sa jedne strane rešetku je moguće koristiti kao dizajn punog čelika, a sa druge strane može se ugraditi keramička pločica što kanalicu u podu čini gotovo nevidljivom. Easy Drain Compact 30 TAF opremljen je brtvom s mogućnošću čišćenja i zatvaračem koji omogućuje jednostavan pristup odvodnoj cijevi promjera 40 mm. Komplet sadrži: kanalicu, rešetku koju je moguće okretati na dvije strane, zapor za miris, pločice za usidrenje, nastavak za uzemljenje, samoljepljive brtvene trake i redukciju 40/50 mm. Kanalicu je izrađena od INOX-a visoke kvalitete, a sifonski dio (sifonsko tijelo i zapor za miris) od ABS plastike.

DUŽINA	ŠIFRA PROIZVODA
700 mm	KREDCOMTAF700 - 30
800 mm	KREDCOMTAF800 - 30
900 mm	KREDCOMTAF900 - 30
1200 mm	KREDCOMTAF1200 - 30

DIMENZIJE



POZICIJA U KABINI



▼ = smjer nagiba u kabini